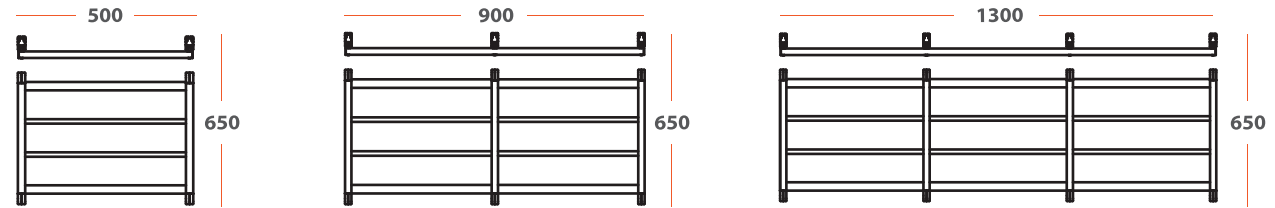
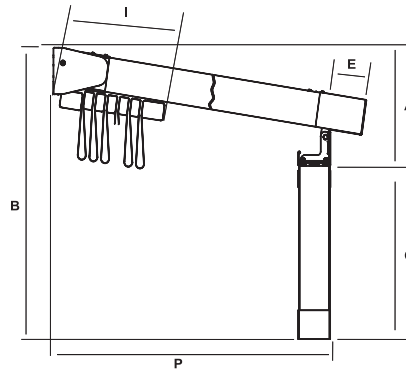




CARACTERÍSTICAS



INSTALACIÓN




Pend.	A cm						Nº Ond s	I		
	9,5%	11,5%	13,5%	14,5%	15%	15%		Gaia	Vaina	
Campata	250	300	350	400	450	500				
d.	200	44	48	52	54	55	55	3	46	39
	250	49	54	59	62	63	63	4	50	43
	300	54	60	66	69	70	70	5	55	48
	350	59	66	73	76	78	78	6	60	53
	400	63	71	79	83	85	85	7	64	57
	450	68	77	86	91	93	93	8	69	62
	500	73	83	93	98	100	100	9	74	67
	550	78	89	100	105	108	108	10	78	71
	600	82	94	106	112	115	115	11	83	76
	650	87	100	113	120	123	123	12	88	81

ACCIONAMIENTO



Eléctrico

OPCIONAL



Tejadillo



Iluminación LED
(Perfil Lona)



Perfil Motor

GARANTÍAS



Tornillería
Inox



Marca CE



Protección
UV



Tejido
Ignifugo



Garantía
5
YEARS

COLORES ESTRUCTURA S-4



Ral 9016 Argent Text

COLORES PERFIL LONA



Ral 9016 Ral 1013

COLORES OPCIONALES V-3



Ral 9016 Sablé Ral 1013 Sablé Ral 9006 Sablé Ral 9010 Semilucide



Ral 1013 Semilucide Ral 9006 Opague Corten



MÁS INFORMACIÓN
EN NUESTRA APP

