



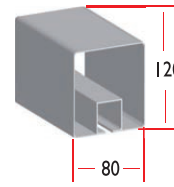
Perfiles y soportes en aluminio

### CARACTERÍSTICAS

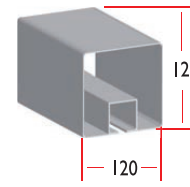
MEDIDAS MAXIMAS			
MODELO	LINEA	SALIDA	ALTURA
7010P	700	700	300
7015P	700	700	300

Medidas expresadas en cm

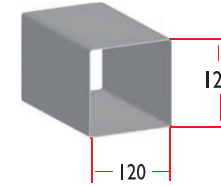
Perfil guía 120x80




Perfil guía 120x120



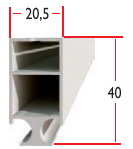
Perfil Pilar



Perfil Palillo



Perfil Palillo doble



### INSTALACIÓN

Modelo: 7010 Plus



Pared - Pared

Pared - Portería

Portería - Portería

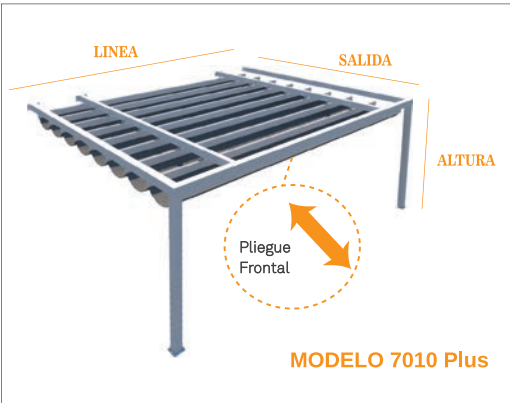
Modelo: 7015 Plus



Pared - Pared

Pared - Portería

Portería - Portería



MODELO 7010 Plus

Medidas y pliegue 7010 Plus

### ACCIONAMIENTO



Manual

### OPCIONES



Tejadillo

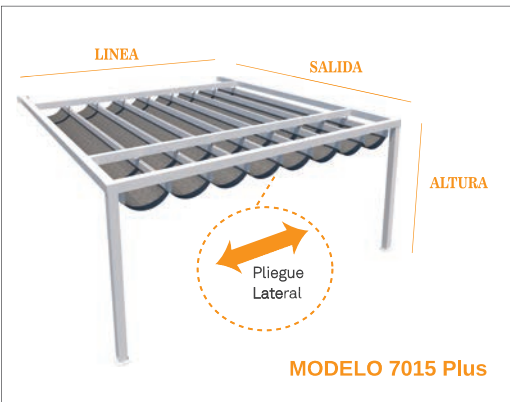


Rulinas  
(Cortas-Largas-Extensibles)



Refuerzo Esquinero  
Aconsejable  
Portería-Portería

### GARANTÍAS



MODELO 7015 Plus

Medidas y pliegue 7015 Plus

### COLORES S-1




Blanco Ral 1013




Ral 7016 Ral 7016 Texturado

### COLORES V-1



Plata Texturado Bronce Texturado Negro Texturado



Ral 8014 Ral 8017 Ral 8019 Ral 7035 Inox



Ral 7022 Ral 6005 Ral 6009 Ral 3005



7010-15 PLUS

MecanoToldo S.L.U

Síguenos en



www.mecanotoldo.com

