

Maniobra únicamente con motor consiguiendo un mayor confort. Mayor seguridad mediante la automatización del producto.




Estructura fabricada con soportes en aluminio de fundición y tomillería en acero Inoxidable.

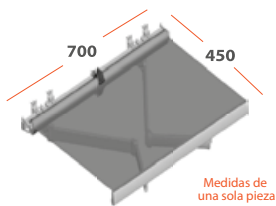


Sistema de brazos invisibles fabricados en aluminio con doble cable de acero.

COLORES



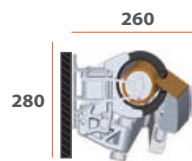
DIMENSIONES



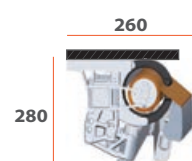
Medidas de una sola pieza

INSTALACION

Frontal



Techo



OPCIONAL

Tejadillo



Pie Telescópico

