



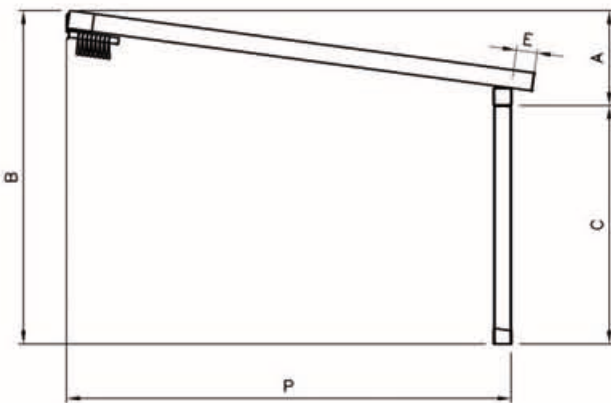
Design by : N love design

Instalación: SAN SEBASTIAN (Guipúzcoa)



Características Técnicas

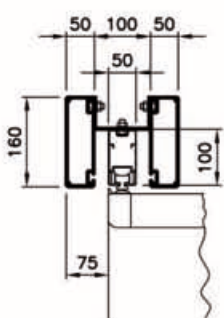
- Estructura en aluminio extrusionado.
- Medidas máximas 13m de ancho x 7m de salida en 3 módulos.
- Canal de agua integrada en la estructura.
- Tejido impermeable, opaco termosoldado, e ignifugo classe 2.
- Protección contra el sol, los rayos UV, la lluvia y el viento.



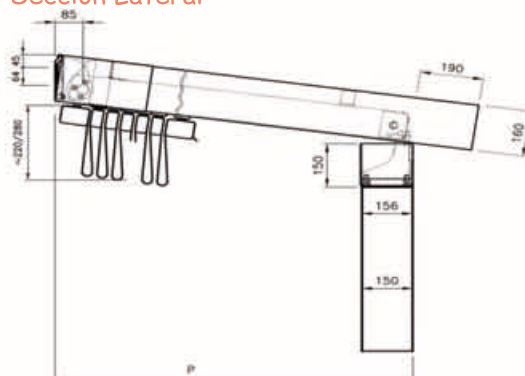
Pendiente mínima para el desagüe.

Pendiente mínima en cm.		(A)	E
P = cm. 200	61	19 Cm	
P = cm. 250	69		
P = cm. 300	76		
P = cm. 350	84		
P = cm. 400	91		
P = cm. 450	99		
P = cm. 500	106		
P = cm. 550	114		
P = cm. 600	121		
P = cm. 650	129		
P = cm. 700	136		

Sección Frontal



Sección Lateral



TecnicInfinity

By **Pratic**
TENDE PER PASSIONE