

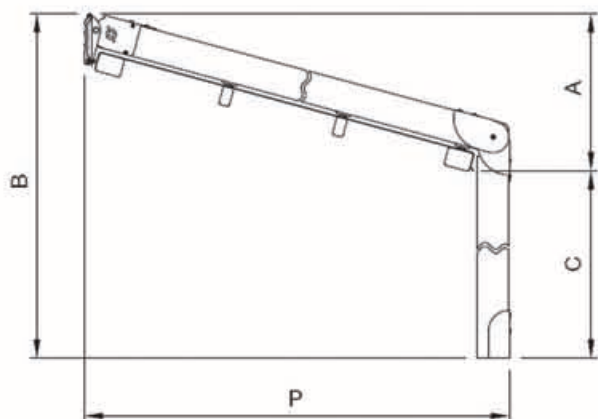


Installation: PRATIC



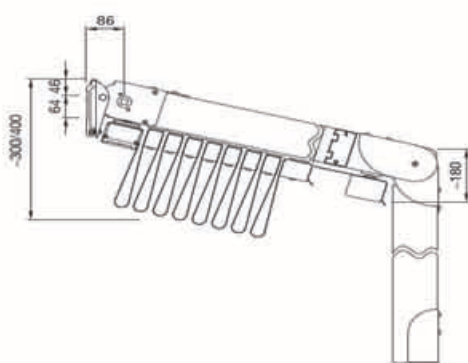
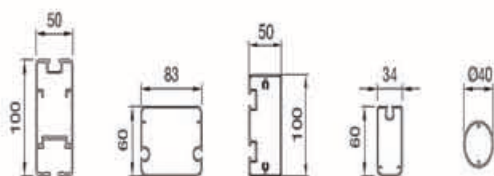
Caractéristiques Techniques

- Structure en aluminium extrudé.
- Limites dimensionnelles 13m de largeur x 5,50m d'avancée.
- Tissu imperméable, opaque thermo soudée, et non feu classe 2.
- Protection contre le soleil, les rayons UV, la pluie et le vent.
- Testé et garanti jusqu'à 90Km/h.



Pente minimum pour évacuation des eaux pluviales.

↓ P. cm	A cm. *					
Modèle →	250	300	350	400	450	500
Pente% →	9,5%	11,5%	13,5%	14,5%	15%	15%
200	36	40	44	46	47	47
250	41	46	51	54	55	55
300	46	52	58	61	62	62
350	51	58	65	68	70	70
400	55	63	71	75	77	77
450	60	69	78	83	85	85
500	65	75	85	90	92	92
550	70	81	92	97	100	100



AluTecnica

By **Pratic**
TENDE PER PASSIONE