




Tubos de enrollado de 43 y 58mm



Soportes metálicos y tapas de plástico



Tejidos con opacidades entre 1 y 10% y Blackout

CARACTERÍSTICAS

NL-43

MEDIDAS MAXIMAS	
LINEA	ALTURA
200	300

Medidas expresadas en cm

NL-58

MEDIDAS MAXIMAS	
LINEA	ALTURA
280	300

Medidas expresadas en cm

Manual con cadeneta



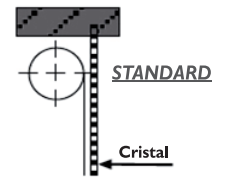
Medidas de Tejido

Motorizada



Medidas de Tejido

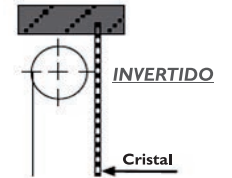
Enrolle Tejido



STANDARD

Cristal

Enrolle Tejido



INVERTIDO

Cristal

INSTALACIÓN

Frontal



Techo



Entre Paredes



Soporte 43 - 58



ACCIONAMIENTO



Cadeneta




Manivela
Solamente NL 58

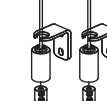


Eléctrico

OPCIONES



Guiado Cable
Suelo



Guiado Cable
Pared

Solamente NL58

GARANTÍAS



COLORES



Blanco



Marfil



Gris



Negro



NL 43-58

MecanoToldo S.L.U

Síguenos en



www.mecanotoldo.com

MÁS INFORMACIÓN
EN NUESTRA APP



Download on the
App Store

GET IT ON
Google Play