



VERTICALES

PEDIDO

PRESUPUESTO

CLIENTE

REFERENCIA

FECHA

FECHA DE ENTREGA

MEDIDAS

LINEA

SALIDA

UNIDADES

COLOR ESTRUCTURA

BLANCO

COLOR **RAL**

OTROS **RAL**

INSTALACIÓN

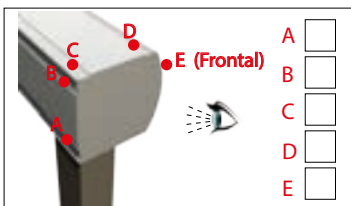
FRONTAL

TECHO

* ENTRE PAREDES

* 1018 y 4018 - No compatibles

SALIDA CABLE MOTOR



TEJIDO

TEJIDO TOLDO

ACCIONAMIENTO

MANUAL MEDIDA MANIVELA cm

MOTORIZADO

MOTOR IO MOTOR RTS MOTOR LT

IZQUIERDA DERECHA


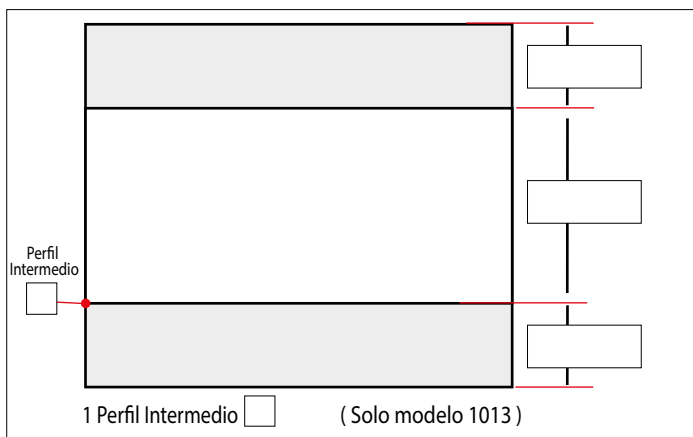
PUNTO DE MANDO

AUTOMATISMOS


OPCIONES GUIADO (Toldos 1018-4018)

CABLE VARILLAS GUIAS ALUMINIO

FRANJA TRANSPARENTE



1010




1011




1018




4018



1013



4016



4006



4009

OBSERVACIONES