



# 7018 LEVEL

PEDIDO

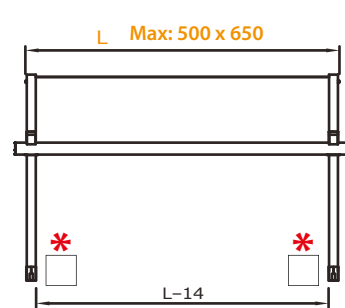
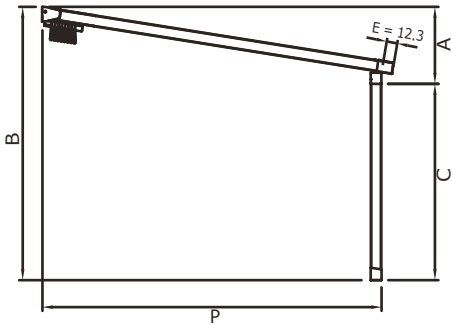
PRESUPUESTO

CLIENTE

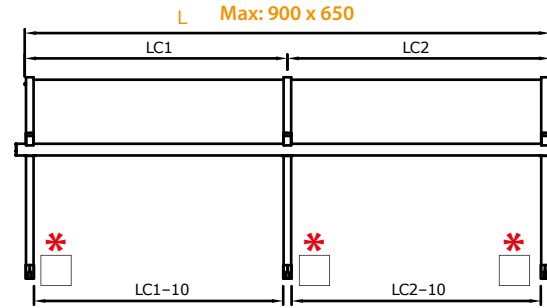
REFERENCIA

FECHA

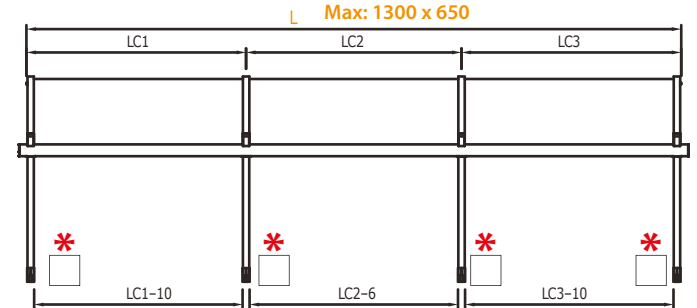
FECHA DE ENTREGA



1 Modulo



2 Modulos



3 Modulos

## MEDIDAS

LINEA TOTAL (L)

SALIDA (P)

ALTURA DETRAS (B)

ALTURA DELANTE (C)

MEDIDA (LC1)

MEDIDA (LC2)

MEDIDA (LC3)

## TEJIDO PRECONSTRAINT 602

BLANCO

CREMA

OTRO TEJIDO

## FIJACION ESTRUCTURA

FIJACION PARED ( De Serie )

FIJACION TECHO

AUTOPORTANTE

## ACCESORIOS

TEJADILLO COMPLETO ( Salida de 1,00M )

PERFIL LATERAL   Uds

MONTANTE LATERAL   Uds

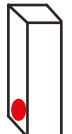
MONTANTE FRONTAL   Uds

ILUMINACION LED  ( Ver hoja de Iluminación Pagina 2 )

## \* DESAGÜE



Desagüe FRONTAL



Desagüe LATERAL



Desagüe Standard en el lado DERECHO

## COLOR ESTRUCTURA

GRIS HIERRO

BLANCO RAL 9010

OTRO ( RAL )

OTRO ( RAL )

Pintado

## COLOR PALILLO

BLANCO RAL 9010

MARFIL RAL 1013

## ACCIONAMIENTO

MOTOR SAFETY BOX ( Con Gaia )

FIJACION MOTOR ( A Pared )

MOTOR SAFETY BOX ( Con Vaina )

FIJACION MOTOR ( Al Perfil )

MOTOR IO

MOTOR RTS

PUNTO DE MANDO

POSICION MOTOR

LC1

LC2

LC3



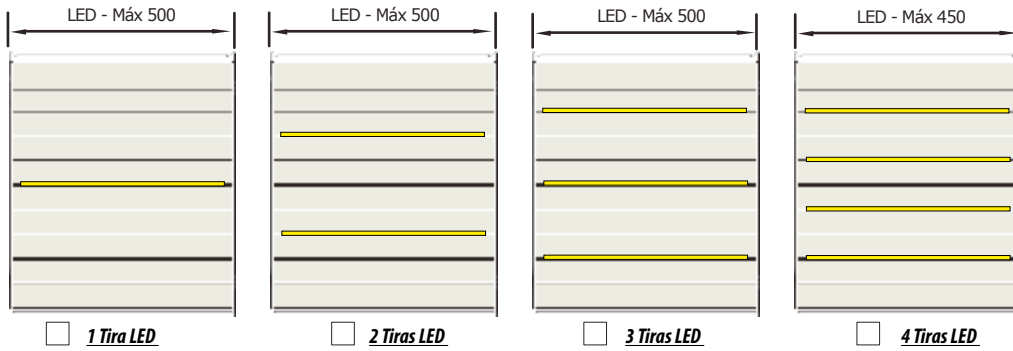


# ILUMINACION 7018

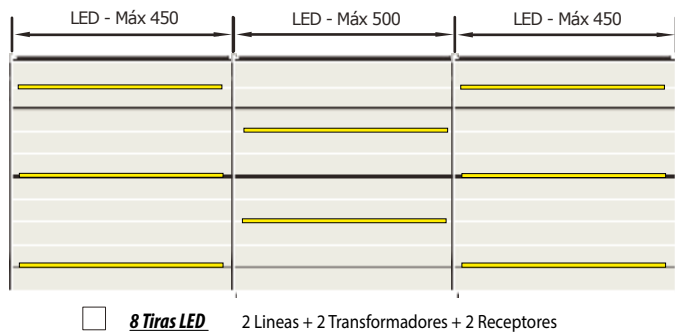
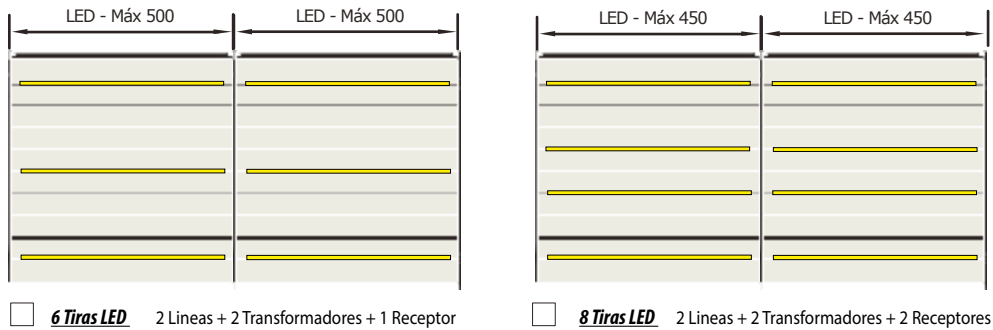
## ILUMINACIÓN LED

Ejemplos de instalación con tiras de LED de 12V.  
Para instalaciones con tiras de LED de 24V y otras medidas  
o instalaciones CONSULTAR.

### ILUMINACIÓN LED



1 Línea + 1 Transformador + 1 Receptor



### POSICIÓN TIRAS LED

