



7018 TECNIC

COMMANDE

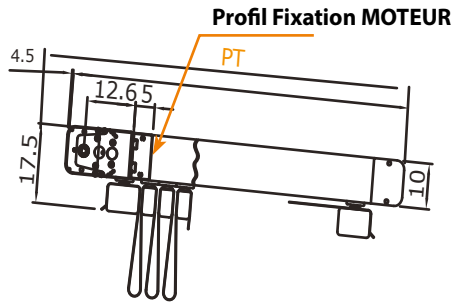
DEVIS

CLIENT

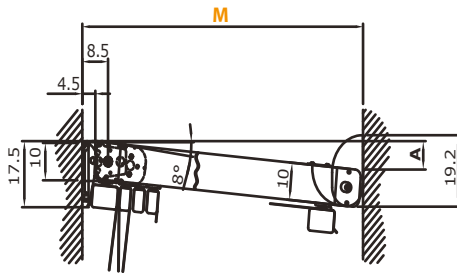
REFERENCE

DATE

DATE DE LIVRAISON

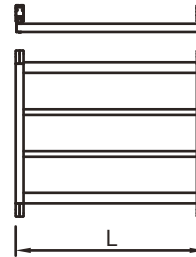


Fixation LATERAL



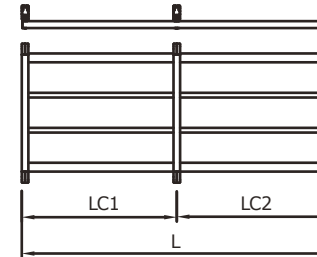
Fixation ENTRE MURS

Max: 500 x 800



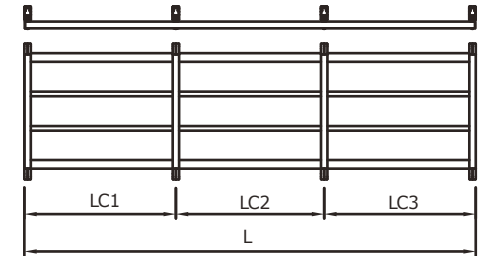
1 Module

Max: 900 x 800



2 Modules

Max: 1300 x 800



3 Modules

DIMENSIONS

LARGEUR TOTALE (L)

AVANCEE (PT)

AVANCEE (M)

DIF. HAUTEUR (A)

DIMENSIONS (LC1)

DIMENSIONS (LC2)

DIMENSIONS (LC3)

COULEUR STRUCTURE

BLANC RAL 9010

AUTRE (RAL)

AUTRE (RAL)

Peint

COULEUR PROFILE PORTETOILE

BLANC RAL 9010

IVOIRE RAL 1013


TISSU PRECONTRAIT 602


BLANC


CREME


AUTRE TISSU

MANOEUVRE

 MOTEUR BOX (AVEC GAIA)

 MOTEUR BOX (AVEC VAINA)

 FIXATION MOTEUR (AU MUR)

 FIXATION MOTEUR (AU PROFIL)

MOTEUR IO MOTEUR RTS

TELECOMMANDE

POSITION DU MOTEUR LC1 LC2 LC3

FIXATION TECNIC


 FIXATION LATERAL (STANDARD)


SANS FIXATION

 FIXATION MUR

 FIXATION FACE

EN OPTION

 PROLONGATEUR

 EXTENSIONS

(POSITION) A B

AUVENT COMPLET (Avancee de 1,00M)

ÉCLAIRAGE LED (Voir la feuille d'éclairage page 2)

OBSERVATIONS

Area for additional observations or notes.





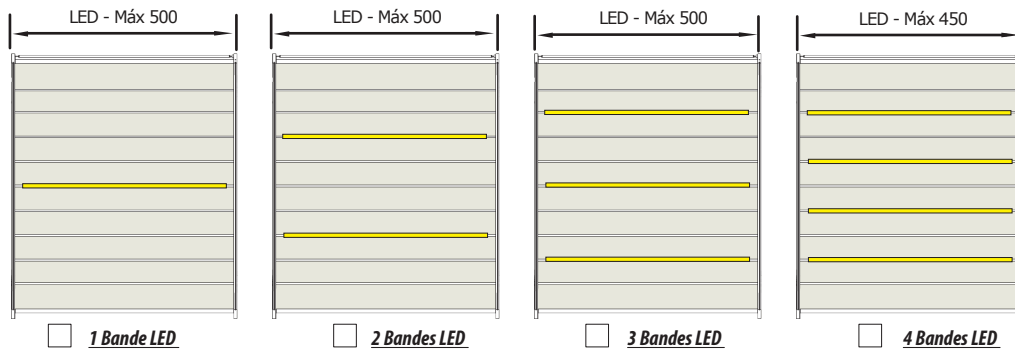
ÉCLAIRAGE 7018

ÉCLAIRAGE LED

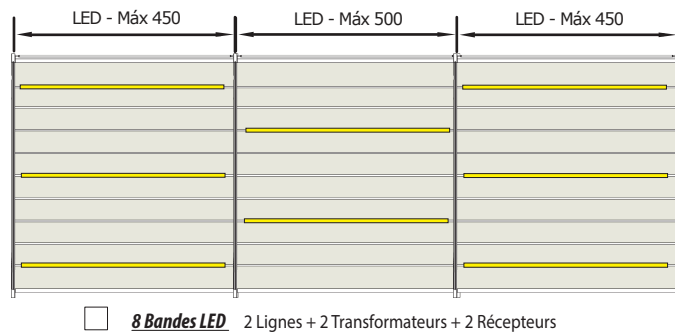
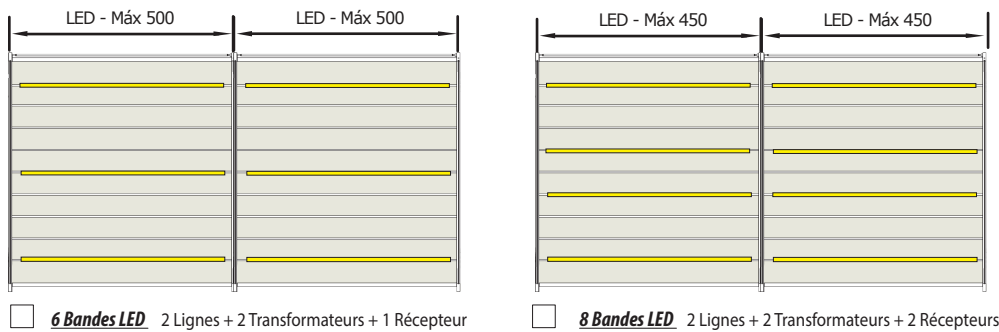
Exemples d'installation avec LED de 12V.

Pour les installations avec LED de 24V et d'autres mesures ou d'autres installations NOUS CONSULTER.

ÉCLAIRAGE LED



1 Ligne + 1 Transformateur + 1 Récepteur



POSITION BANDES LED

