



7010 Mur-Mur

COMMANDE

DEVIS

CLIENT

REFERENCE

DATE

DATE DE LIVRAISON

DIMENSIONS

LARGEUR

AVANCEE

HAUTEUR ARRIERE

HAUTEUR AVANT

QUANTITE

COULEUR STRUCTURE

BLANC COULEUR

COULEUR RAL

MANŒUVRE

MANUELLE MOTORISE

IO RTS FILAIRE

TELECOMMANDE

AUTOMATISMES

TISSU

TISSU

TISSU INFERIEUR

TISSU DOUBLE TISSU SUPERIEUR

LAMBREQUIN HAUTEUR

EN OPTION

ROULETTES LONGUES (Côté Guide Gauche) **A**

ROULETTES LONGUES (Côté Guide Droite) **B**

Guide 40X40 (Installation sur structure)

AUVENT DE 200mm Qt **Voire Table**

X= STANDAR (225 mm)

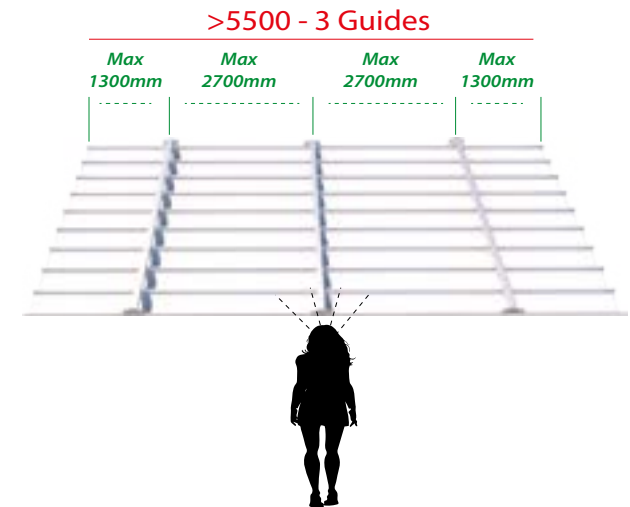
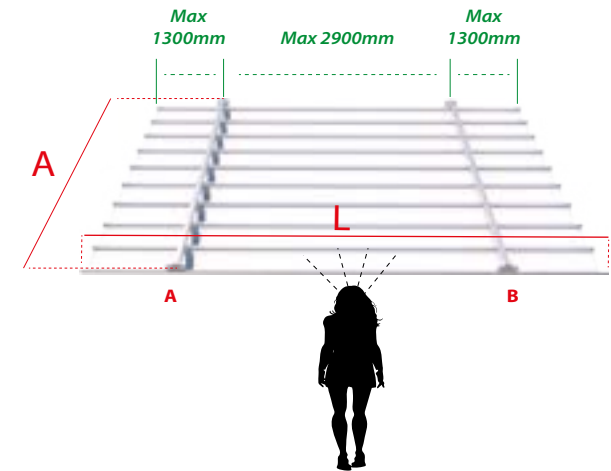
AUTRE X = **(Avec Supplément)**

Toile Tendue

Toile avec onde **(Toile Tendue +10mm)**

AVANCEE		AUVENT Coulissant Manuelle	AUVENT Coulissant Motorisé	ROULETTES X Guide
2000	160mm	1 Auvent 200mm	3 Auvent 200mm	4
3000	210mm	2 Auvent 200mm	3 Auvent 200mm	6
4000	270mm	2 Auvent 200mm	4 Auvent 200mm	8
5000	360mm	2 Auvent 200mm	4 Auvent 200mm	11
6000	420mm	3 Auvent 200mm	4 Auvent 200mm	13
7000	480mm	3 Auvent 200mm	5 Auvent 200mm	15

Ces mesures doivent être considérées comme indicatives, en fonction de l'assemblage. Mesures prises avec la onde standard de 225mm.



OBSERVATIONS



7010 Mur-Piliers

COMMANDE

DEVIS

CLIENT

REFERENCE

DATE

DATE DE LIVRAISON

DIMENSIONS

LARGEUR

AVANCEE

HAUTEUR ARRIERE

HAUTEUR AVANT

QUANTITE

COULEUR STRUCTURE

BLANC COULEUR

COULEUR RAL

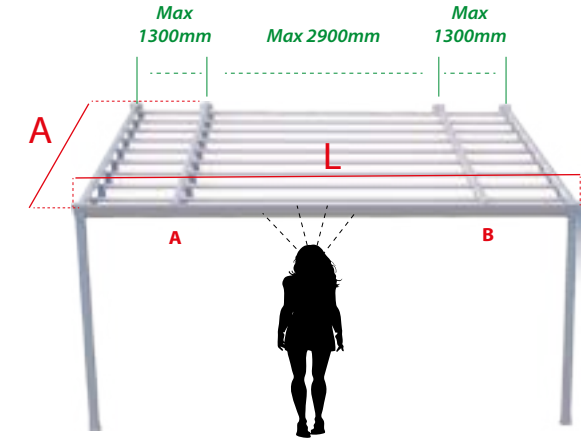
MANŒUVRE

MANUELLE MOTORISE

IO RTS FILAIRE

TELECOMMANDE

AUTOMATISMES



TISSU

TISSU

TISSU INFERIEUR

TISSU DOUBLE TISSU SUPERIEUR

LAMBREQUIN HAUTEUR

EN OPTION

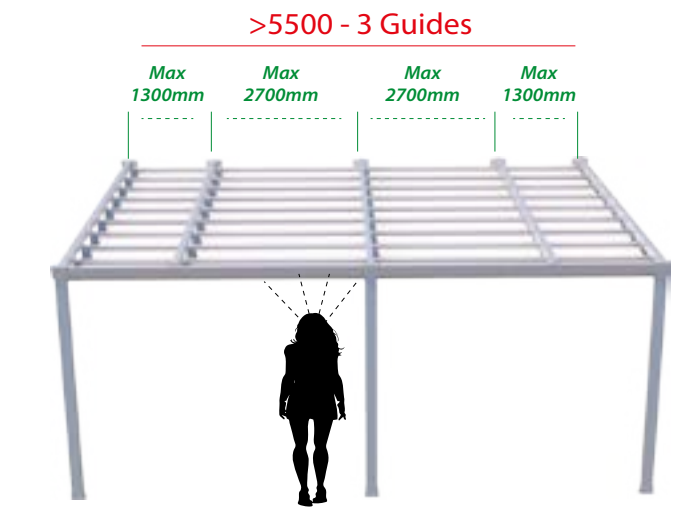
ROULETTES LONGUES (Côté Guide Gauche) **A**

ROULETTES LONGUES (Côté Guide Droite) **B**

PIED SUPPLÉMENTAIRE Qt

AUVENT DE 200mm Qt

Voire Table



X= STANDAR (225 mm)

AUTRE X = **(Avec Supplément)**

Toile Tendue

Toile avec onde **(Toile Tendue +10mm)**

AVANCEE		AUVENT Coulissant Manuelle	AUVENT Coulissant Motorisé	ROULETTES X Guide
2000	160mm	1 Auvent 200mm	3 Auvent 200mm	4
3000	210mm	2 Auvent 200mm	3 Auvent 200mm	6
4000	270mm	2 Auvent 200mm	4 Auvent 200mm	8
5000	360mm	2 Auvent 200mm	4 Auvent 200mm	11
6000	420mm	3 Auvent 200mm	4 Auvent 200mm	13
7000	480mm	3 Auvent 200mm	5 Auvent 200mm	15

Ces mesures doivent être considérées comme indicatives, en fonction de l'assemblage.
Mesures prises avec la onde standard de 225mm.

OBSERVATIONS