



# VELAS

PEDIDO

PRESUPUESTO

CLIENTE



GUARDACABOS

Solamente tejido **COMERCIAL 95**  
(Hasta 30m<sup>2</sup>)



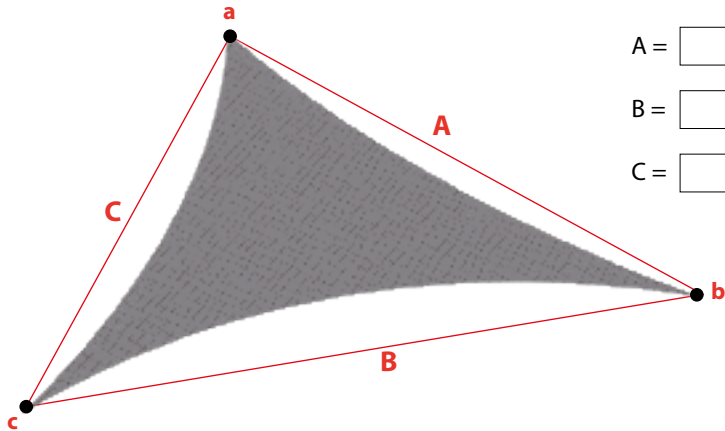
PLATINA

REFERENCIA

FECHA

FECHA DE ENTREGA

VELA - 3 Puntos



A =

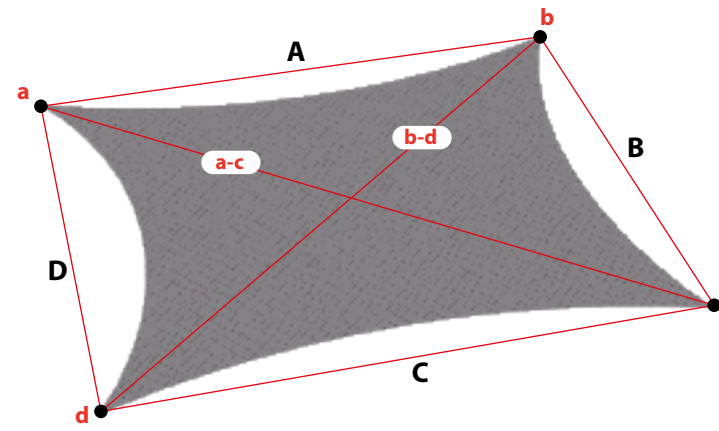
B =

C =

MEDIDAS DE TEJIDO

MEDIDAS DE HUECO

VELA - 4 Puntos



A =

B =

C =

D =

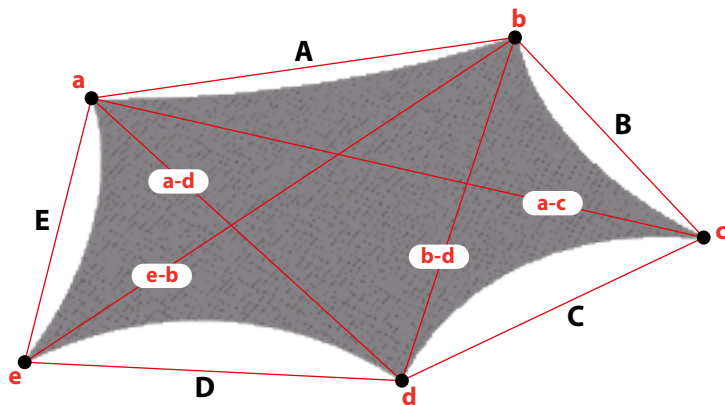
ac =

bd =

MEDIDAS DE TEJIDO

MEDIDAS DE HUECO

VELA - 5 Puntos



A =

B =

C =

D =

E =

ac =

bd =

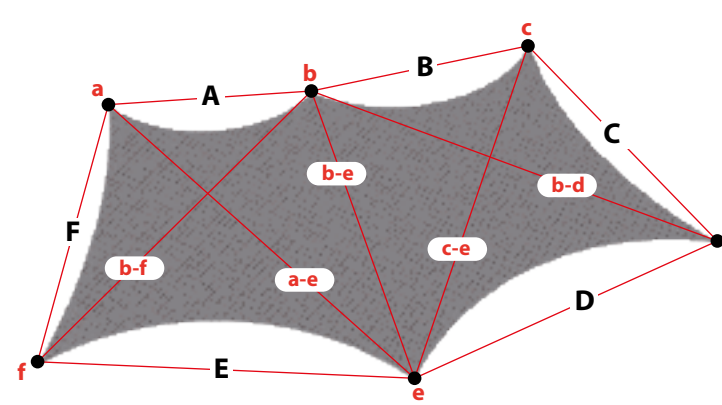
ad =

eb =

MEDIDAS DE TEJIDO

MEDIDAS DE HUECO

VELA - 6 Puntos



A =

B =

C =

D =

E =

F =

be =

bd =

ce =

ae =

bf =

MEDIDAS DE TEJIDO

MEDIDAS DE HUECO





### TEJIDO

COMERCIAL 95

REF:

(Aconsejado Hasta 50m<sup>2</sup>)

PVC Precontraint (Aconsejado PVC-VIP)

REF:

(Aconsejado Hasta 30m<sup>2</sup>) *No compatible Guardacabos*

SOLTIS 92 /SUNWORKER

REF:


(Aconsejado Hasta 30m<sup>2</sup>) *No compatible Guardacabos*

ACRILICO

REF:

(Aconsejado Hasta 30m<sup>2</sup>) *No compatible Guardacabos*

### CROQUIS VELA NO STANDARD



### ANCLAJES y DISTRIBUCION

SIN SOPORTES



Perfil Guía U 30x30

A  B  C  D  E  F

Fijación Guía



Con Tensor



Sin Tensor

Mástil de Hierro Para Empotrar 152x60x300

Zincado  → Pintado

Negro  → Pintado

RAL

a  b  c  d  e  f

Mástil Inox-Mate Para Empotrar 114x60x300

a  b  c  d  e  f



Tensor M10 Inox

a  b  c  d  e  f



Abarcon 45x105 Inox

a  b  c  d  e  f



Grillete 30x50 Inox

a  b  c  d  e  f



Soporte pared 150x150 Inox

a  b  c  d  e  f



Soporte esquina 130x150 Inox

a  b  c  d  e  f



Soporte esquina Invertido 130x150 Inox

a  b  c  d  e  f

### POSICION ANCLAJES

