



7010 PLUS Pared-Pared

PEDIDO

PRESUPUESTO

CLIENTE

REFERENCIA

FECHA

FECHA DE ENTREGA

MEDIDAS

LINEA

ALTURA

ALTURA TRASERA

ALTURA DELANTERA

CANTIDAD

COLOR ESTRUCTURA

BLANCO COLOR

COLOR RAL

ACCIONAMIENTO

MANUAL MOTORIZADO

IO RTS LT

PUNTO DE MANDO

AUTOMATISMOS

TEJIDO

TEJIDO

TEJIDO INFERIOR

DOBLE TEJIDO TEJIDO SUPERIOR

BAMBALINA ALTURA

OPCIONES

CARROS LARGOS (Inclinación Guía Izquierda) **A**

CARROS LARGOS (Inclinación Guía Derecha) **B**

TEJADILLO DE 200mm UDS

Ver Tabla

180

STANDAR (225 mm)

OTRA X =

(Con Suplemento)

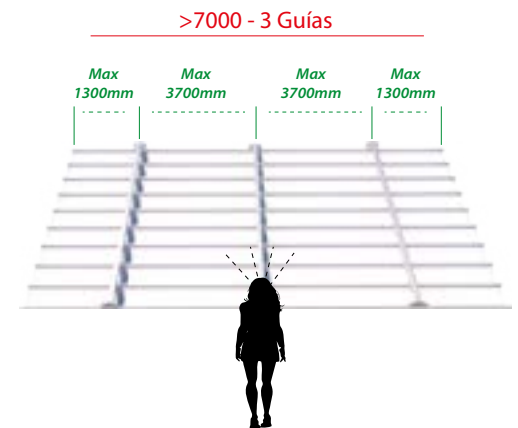
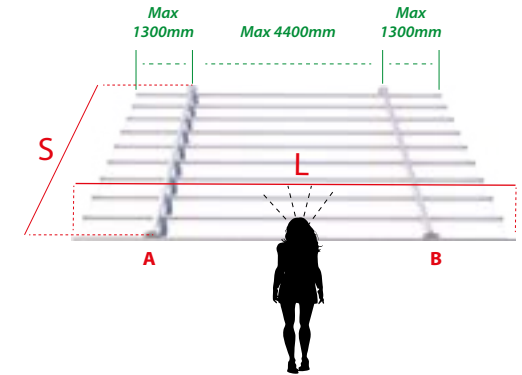
Tejido estirado

Tejido con onda

(Tejido estirado +10mm)

SALIDA	TEJADILLO Corredero Manual	TEJADILLO Corredero Motorizado	CARROS X Guía
2000	160mm 1 Tejadillo 200mm	3 Tejadillos 200mm	4
3000	210mm 2 Tejadillos 200mm	3 Tejadillos 200mm	6
4000	270mm 2 Tejadillos 200mm	4 Tejadillos 200mm	8
5000	360mm 2 Tejadillos 200mm	4 Tejadillos 200mm	11
6000	420mm 3 Tejadillos 200mm	4 Tejadillos 200mm	13
7000	480mm 3 Tejadillos 200mm	5 Tejadillos 200mm	15

Estas medidas deben considerarse como orientativas, dependiendo del motaje.
Medidas tomadas con la onda standard de 225mm.





7010 PLUS

Pared-Portería

PEDIDO

PRESUPUESTO

CLIENTE

REFERENCIA

FECHA

FECHA DE ENTREGA

MEDIDAS

LINEA

ALTURA

ALTURA TRASERA

ALTURA DELANTERA

CANTIDAD

COLOR ESTRUCTURA

BLANCO COLOR

COLOR RAL

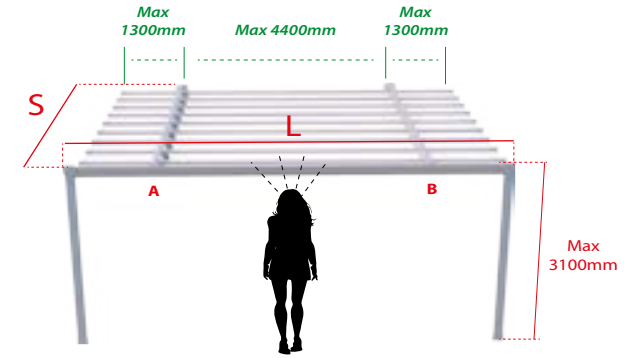
ACCIONAMIENTO

MANUAL MOTORIZADO

IO RTS LT

PUNTO DE MANDO

AUTOMATISMOS



TEJIDO

TEJIDO

TEJIDO INFERIOR

TEJIDO SUPERIOR

DOBLE TEJIDO

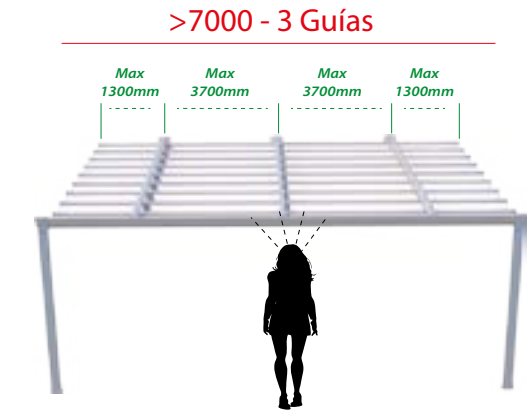
BAMBALINA ALTURA

MEDIDA FINAL PALILLO (Obligatorio)

Interior

Exclusivo Para Toldos

Exterior



STANDAR (225 mm)

OTRA X = (Con Suplemento)

Tejido estirado

Tejido con onda (Tejido estirado +10mm)

SALIDA	TEJADILLO Corredero Manual	TEJADILLO Corredero Motorizado	CARROS X Guía
2000	160mm 1 Tejadillo 200mm	3 Tejadillos 200mm	4
3000	210mm 2 Tejadillos 200mm	3 Tejadillos 200mm	6
4000	270mm 2 Tejadillos 200mm	4 Tejadillos 200mm	8
5000	360mm 2 Tejadillos 200mm	4 Tejadillos 200mm	11
6000	420mm 3 Tejadillos 200mm	4 Tejadillos 200mm	13
7000	480mm 3 Tejadillos 200mm	5 Tejadillos 200mm	15

Estas medidas deben considerarse como orientativas, dependiendo del montaje. Medidas tomadas con la onda standard de 225mm.

OPCIONES

CARROS LARGOS (Inclinación Guía Izquierda) **A**

CARROS LARGOS (Inclinación Guía Derecha) **B**

LATERAL SUPLEMENTARIO (Izquierdo) **A**

LATERAL SUPLEMENTARIO (Derecho) **B**

TEJADILLO DE 200mm UDS

Ver Tabla



7010 PLUS

Portería-Portería

PEDIDO

PRESUPUESTO

CLIENTE

REFERENCIA

FECHA

FECHA DE ENTREGA

MEDIDAS

LINEA

ALTURA

ALTURA TRASERA

ALTURA DELANTERA

CANTIDAD

COLOR ESTRUCTURA

BLANCO COLOR

COLOR RAL

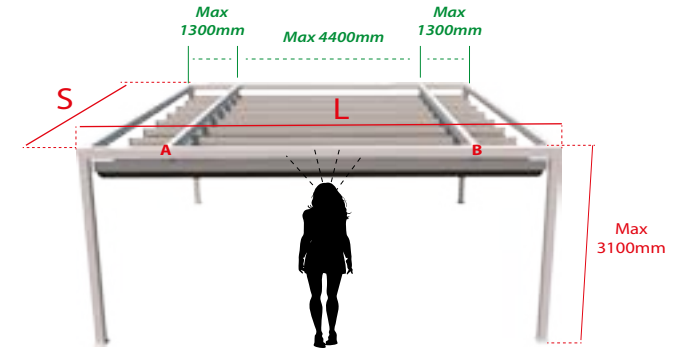
ACCIONAMIENTO

MANUAL MOTORIZADO

IO RTS LT

PUNTO DE MANDO

AUTOMATISMOS



TEJIDO

TEJIDO

TEJIDO INFERIOR

DOBLE TEJIDO TEJIDO SUPERIOR

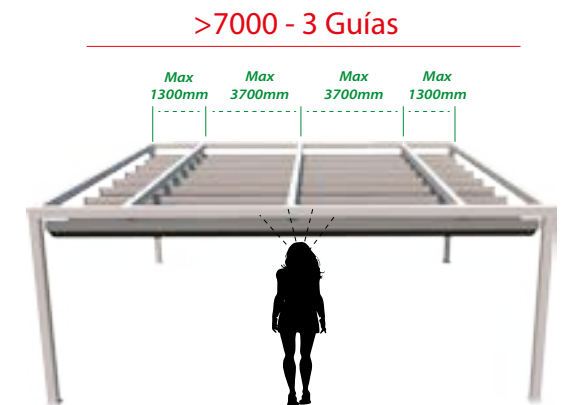
BAMBALINA ALTURA

MEDIDA FINAL PALILLO (Obligatorio)

Interior

Exclusivo Para Toldos

Exterior



STANDAR (225 mm)

OTRA X = (Con Suplemento)

Tejido estirado

Tejido con onda (Tejido estirado +10mm)

SALIDA	TEJADILLO Corredero Manual	TEJADILLO Corredero Motorizado	CARROS X Guía
2000	280mm 2 Tejadillos 200mm	4 Tejadillos 200mm	4
3000	330mm 2 Tejadillos 200mm	4 Tejadillos 200mm	6
4000	390mm 2 Tejadillos 200mm	4 Tejadillos 200mm	8
5000	480mm 3 Tejadillos 200mm	5 Tejadillos 200mm	11
6000	540mm 3 Tejadillos 200mm	5 Tejadillos 200mm	13
7000	600mm 4 Tejadillos 200mm	5 Tejadillos 200mm	15

Estas medidas deben considerarse como orientativas, dependiendo del motaje. Medidas tomadas con la onda standard de 225mm.

OPCIONES

CARROS LARGOS (Inclinación Guía Izquierda) **A**

CARROS LARGOS (Inclinación Guía Derecha) **B**

TEJADILLO DE 200mm UDS **Ver Tabla**



7015 PLUS Pared-Pared

PEDIDO

PRESUPUESTO

CLIENTE

REFERENCIA

FECHA

FECHA DE ENTREGA

MEDIDAS

LINEA

ALTURA

ALTURA TRASERA

ALTURA DELANTERA

CANTIDAD

COLOR ESTRUCTURA

BLANCO COLOR

COLOR RAL

ACCIONAMIENTO

MANUAL MOTORIZADO

IO RTS LT

PUNTO DE MANDO

AUTOMATISMOS

TEJIDO

TEJIDO

TEJIDO INFERIOR

DOBLE TEJIDO TEJIDO SUPERIOR

BAMBALINA ALTURA

OPCIONES

CARROS LARGOS (Inclinación Guía Delantera) **B**

CARROS LARGOS (Inclinación Guía Trasera) **A**

TEJADILLO DE 200mm UDS **Ver Tabla**

180

STANDAR (225 mm)

OTRA X = **(Con Suplemento)**

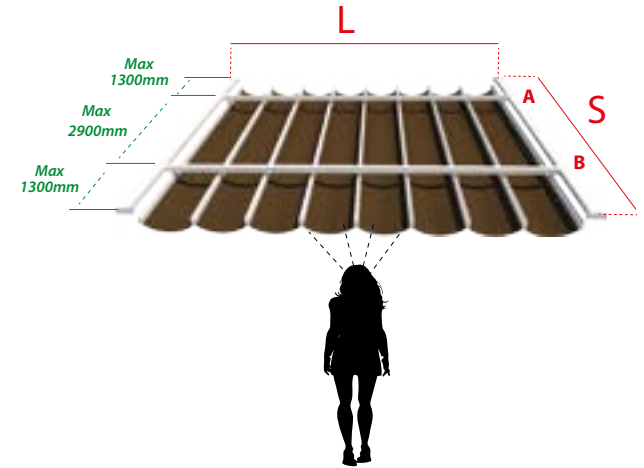
Tejido estirado

Tejido con onda **(Tejido estirado +10mm)**

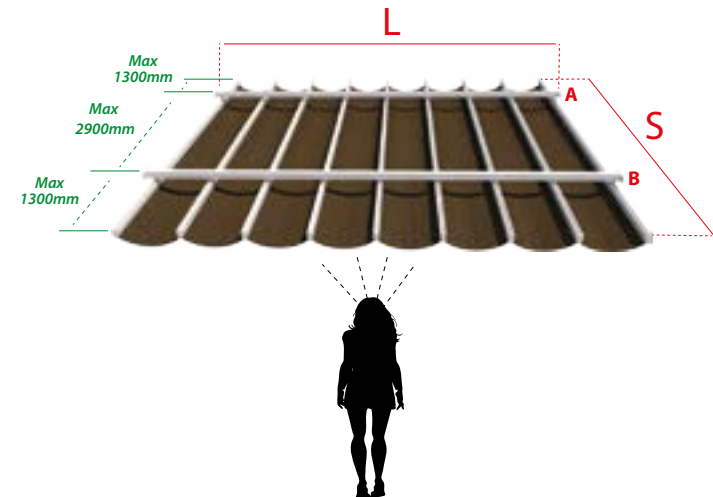
SALIDA	TEJADILLO Corredero Manual	TEJADILLO Corredero Motorizado	CARROS X Guía
2000	280mm 2 Tejadillos 200mm	4 Tejadillos 200mm	4
3000	330mm 2 Tejadillos 200mm	4 Tejadillos 200mm	6
4000	390mm 2 Tejadillos 200mm	4 Tejadillos 200mm	8
5000	480mm 3 Tejadillos 200mm	5 Tejadillos 200mm	11
6000	540mm 3 Tejadillos 200mm	5 Tejadillos 200mm	13
7000	600mm 4 Tejadillos 200mm	5 Tejadillos 200mm	15

Estas medidas deben considerarse como orientativas, dependiendo del motaje. Medidas tomadas con la onda standard de 225mm.

7015 PLUS CON LATERALES



7015 PLUS SIN LATERALES





7015 PLUS Pared-Portería

PEDIDO

PRESUPUESTO

CLIENTE

REFERENCIA

FECHA

FECHA DE ENTREGA

MEDIDAS

LINEA

ALTURA

ALTURA TRASERA

ALTURA DELANTERA

CANTIDAD

COLOR ESTRUCTURA

BLANCO COLOR

COLOR RAL

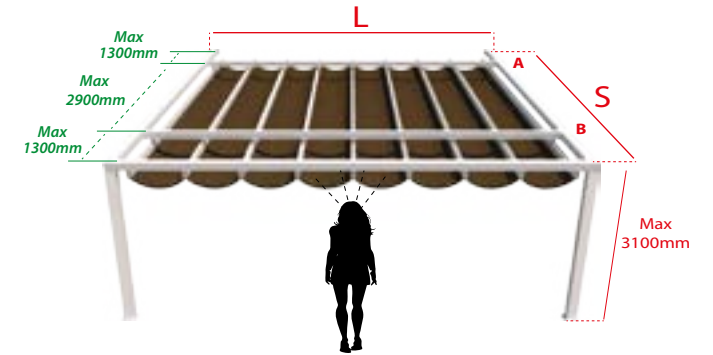
ACCIONAMIENTO

MANUAL MOTORIZADO

IO RTS LT

PUNTO DE MANDO

AUTOMATISMOS



TEJIDO

TEJIDO

TEJIDO INFERIOR

TEJIDO SUPERIOR

DOBLE TEJIDO

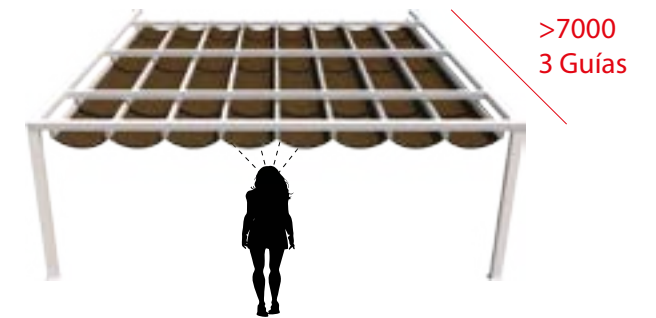
BAMBALINA ALTURA

MEDIDA FINAL PALILLO (Obligatorio)

Interior

Exclusivo Para Toldos

Exterior



STANDAR (225 mm)

OTRA X = (Con Suplemento)

Tejido estirado

Tejido con onda (Tejido estirado +10mm)

SALIDA	TEJADILLO Corredero Manual	TEJADILLO Corredero Motorizado	CARROS X Guía
2000	280mm 2 Tejadillos 200mm	4 Tejadillos 200mm	4
3000	330mm 2 Tejadillos 200mm	4 Tejadillos 200mm	6
4000	390mm 2 Tejadillos 200mm	4 Tejadillos 200mm	8
5000	480mm 3 Tejadillos 200mm	5 Tejadillos 200mm	11
6000	540mm 3 Tejadillos 200mm	5 Tejadillos 200mm	13
7000	600mm 4 Tejadillos 200mm	5 Tejadillos 200mm	15

Estas medidas deben considerarse como orientativas, dependiendo del motaje. Medidas tomadas con la onda standard de 225mm.

OPCIONES

CARROS LARGOS (Inclinación Guía Delantera) B

CARROS LARGOS (Inclinación Guía Trasera) A

TEJADILLO DE 200mm UDS

Ver Tabla



7015 PLUS

Portería-Portería

PEDIDO

PRESUPUESTO

CLIENTE

REFERENCIA

FECHA

FECHA DE ENTREGA

MEDIDAS

LINEA

ALTURA

ALTURA TRASERA

ALTURA DELANTERA

CANTIDAD

COLOR ESTRUCTURA

BLANCO COLOR

COLOR RAL

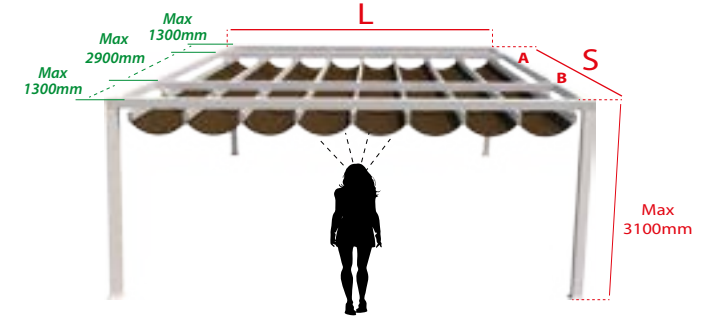
ACCIONAMIENTO

MANUAL MOTORIZADO

IO RTS LT

PUNTO DE MANDO

AUTOMATISMOS



TEJIDO

TEJIDO

TEJIDO INFERIOR

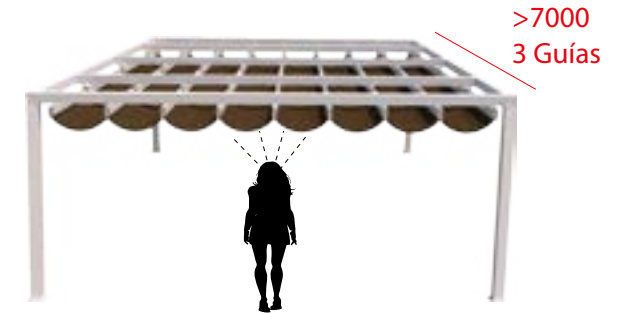
DOBLE TEJIDO TEJIDO SUPERIOR

BAMBALINA ALTURA

MEDIDA FINAL PALILLO (Obligatorio)

Interior Exterior

Exclusivo Para Toldos



STANDAR (225 mm)

OTRA X = (Con Suplemento)

Tejido estirado

Tejido con onda (Tejido estirado +10mm)

SALIDA	TEJADILLO Corredero Manual	TEJADILLO Corredero Motorizado	CARROS X Guía
2000	280mm 2 Tejadillos 200mm	4 Tejadillos 200mm	4
3000	330mm 2 Tejadillos 200mm	4 Tejadillos 200mm	6
4000	390mm 2 Tejadillos 200mm	4 Tejadillos 200mm	8
5000	480mm 3 Tejadillos 200mm	5 Tejadillos 200mm	11
6000	540mm 3 Tejadillos 200mm	5 Tejadillos 200mm	13
7000	600mm 4 Tejadillos 200mm	5 Tejadillos 200mm	15

Estas medidas deben considerarse como orientativas, dependiendo del montaje. Medidas tomadas con la onda standard de 225mm.

OPCIONES

CARROS LARGOS (Inclinación Guía Delantera) B

CARROS LARGOS (Inclinación Guía Trasera) A

TEJADILLO DE 200mm UDS

Ver Tabla