



# VERANDAS

PEDIDO

PRESUPUESTO

CLIENTE

REFERENCIA

FECHA

FECHA DE ENTREGA

## MEDIDAS

LINEA

SALIDA

UNIDADES

## COLOR ESTRUCTURA

BLANCO

COLOR

OTROS

RAL

RAL

## TEJIDO

TEJIDO

## ACCIONAMIENTO

MOTOR IO

MOTOR RTS

MOTOR LT

IZQUIERDA

DERECHA

PUNTO DE MANDO

AUTOMATISMOS

## INSTALACION



Soportes  
Simples

(7030)



Soportes  
Dobles

(7030)



Soportes  
Estructura

(7030)



Soportes  
Simples

(7035-7036-7046)



Soportes  
Dobles


(7035-7036)



Soportes  
Reducción ruido

(7035-7036-7046)

## PORTERIA 120 x 120




Linea Portería

Salida Portería


Altura Portería



7030



7035



7036



7046

## OBSERVACIONES