

MEDIDAS	
LINEA	
ALTURA	
CANTIDAD	

COLOR ESTRUCTURA
COLOR BASE
COLOR STANDARD
OTRO RAL:

SISTEMA DE GUIADO
 
ZIP VARILLAS

INSTALACIÓN - ZIP
FRONTAL
ENTRE PAREDES

INSTALACIÓN - VARILLA
FRONTAL
TECHO

FIJACION - VARILLA
SUELO
ENTRE PAREDES

ACCIONAMIENTO MANUAL	
MAQUINA	MEDIDA MANIVELA
IZQUIERDA	DERECHA

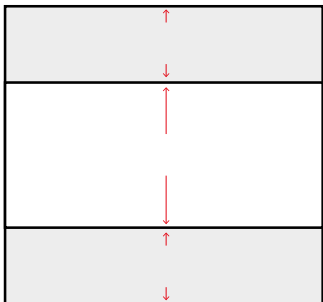
ACCIONAMIENTO MOTOR		
POSICION	IZQUIERDA	DERECHA
PUNTO DE MANDO		

INFORMACIÓN MONTAJE COFRE	
Vista EXTERIOR	Vista INTERIOR
	

SALIDA CABLE MOTOR	
	<p>A</p> <p>B</p> <p>Sin Salida Cable</p>

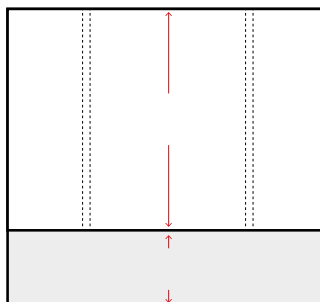
FRANJA TRANSPARENTE

L-MAX 4000



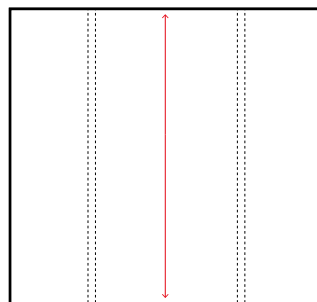
COMBINADO A TESTA

L-MAX 4000



TRANSPARENTE TOTAL A TESTA

L-MAX 3500



TEJIDO

--