

**MEDIDAS**

LINEA

ALTURA

CANTIDAD

**COLOR ESTRUCTURA**

COLOR BASE

COLOR STANDARD

OTRO RAL:

**SISTEMA DE GUIADO**



**CABLE**



**GUIA "U"**



**ZIP**

**FIJACION - CABLE**

SUELO / PARED

ENTRE PAREDES


**ACCIONAMIENTO MOTOR**

POSICION            IZQUIERDA            DERECHA


PUNTO DE MANDO

**MONTAJE DEL COFRE**

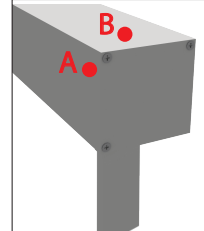
**Vista EXTERIOR**



**Vista INTERIOR**



**SALIDA CABLE MOTOR**



**A**
**B**

Sin salida Cable

**TEJIDO**

**OBSERVACIONES**