

MEDIDAS

LINEA

ALTURA

CANTIDAD

COLOR ESTRUCTURA

COLOR BASE

COLOR STANDARD

OTRO RAL:

INSTALACIÓN

FRONTAL

TECHO

ENTRE PAREDES *

TEJIDO

TEJIDO TOLDO

ACCESORIOS OPCIONALES

TEJADILLO DE 29

Linea Tejadillo



ACCIONAMIENTO MANUAL

MAQUINA	MEDIDA MANIVELA
IZQUIERDA	DERECHA

ACCIONAMIENTO MOTOR

POSICION


IZQUIERDA

DERECHA


PUNTO DE MANDO

SISTEMA DE GUIADO

CABLE 3mm

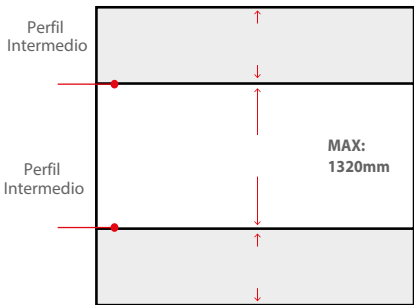


VARILLAS 10mm

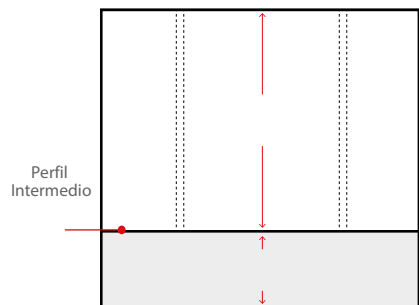


OBSERVACIONES

FRANJA TRANSPARENTE



COMBINADO A TESTA



TRANSPARENTE TOTAL A TESTA

