

DIMENSION

LARGEUR

HAUTEUR

QUANTITE

COULEUR STRUCTURE

COULEUR BASE

COULEUR STANDARD


AUTRE RAL:


INSTALLATION (Fixation guides)

FACE

ENTRE MURS

FIXATION TIRETTE

INTÉRIOR 

EXTÉRIEUR 

MANŒUVRE MANUELLE

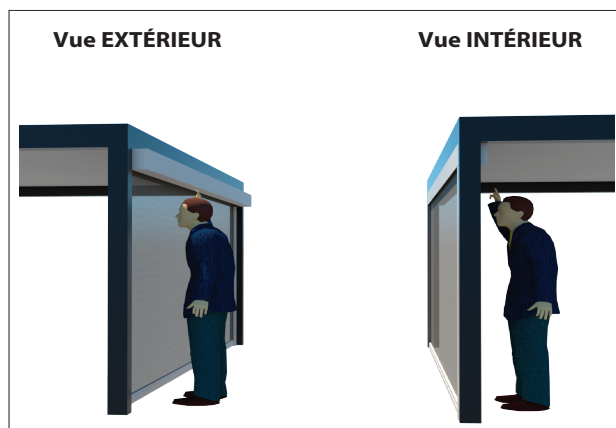
TREUIL	MESURE MANIVELLE
GAUCHE	DROITE

MANŒUVRE MOTEUR

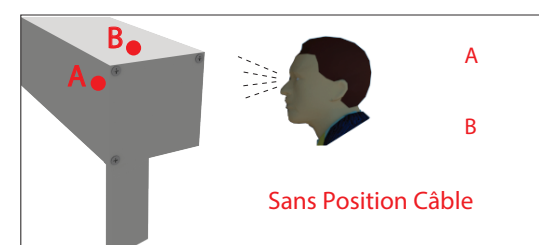
POSITION	GAUCHE	DROITE
TÉLÉCOMMANDE		

TISSU

MONTAGE COFFRE



POSITION CÂBLE MOTEUR



OBSERVATIONS

FRANGE À TESTA FENÊTRE

