

### DIMENSION

LARGEUR

HAUTEUR

QUANTITE

### COULEUR STRUCTURE

COULEUR BASE

COULEUR STANDARD

AUTRE RAL:

### INSTALLATION

FACE \*

PLAFOND

ENTRE MURS

\* Incompatible avec Supports Structure


### TISSU

TISSU STORE

### FIXATION TIRETTE



### ENROULEMENT



### OBSERVATIONS

### MANŒUVRE MOTEUR

TREUIL

MESURE MANIVELLE

GAUCHE

DROITE

### MANŒUVRE MANUELLE

POSITION

GAUCHE

DROITE

TÉLÉCOMMANDE

### EN OPTION

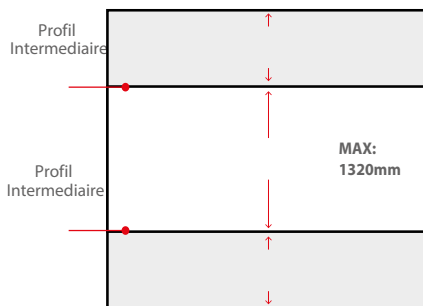
AUVENT DE 29

Largeur Auvent

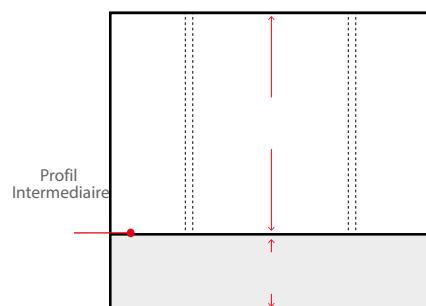
SUPPORTS STRUCTURE



### FRANGE TRANSPARENTE



### FRANGE À TESTA FENÊTRE



### FENÊTRE

