



Profiles en aluminium



Guides en aluminium de 120x40



Vérouillage des guides par tirettes

## CARACTÉRISTIQUES

DIMENSIONS		
LARGEUR MAX	HAUTEUR MAX	LARGEUR MIN (avec moteur)
5000	3000	840

Classe II

Selon Norme EN13561



ÉCHELLE CLASSIFICATION AU VENT						
3000	3500	4000	4500	5000	L	H
						1500
						2000
						2500
						3000

49 km/h Classe III 38 km/h Classe II 29 km/h Classe I

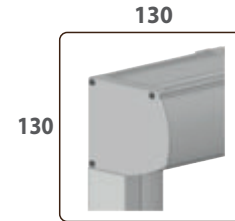
## INSTALACIÓN



FACE  
(Fixation Guides)




ENTRE MURS  
(Fixation Guides)



130

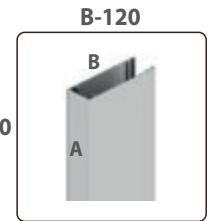
COFFRE



27

60

PROFIL CHARGE



B-120

A-40

GUIDE LATERAL

## MANŒUVRE



MANUEL  
(Treuil ER)




MOTEUR  
(Standard iO)

EN OPTION




MOTEUR  
(Maestria)

EN OPTION



MOTEUR  
(Solaire-Brel)

EN OPTION



MOTEUR  
(Solaire-Somfy)

EN OPTION



MOTEUR  
(Radio-SIMU)

EN OPTION

Treuil étroit et renforcé

## CERTIFIE



MARQUE CE



VISSERIE



LAQUÉ

## COULEURS BASE



Blanc



Ral 1013



Ral 7016



Ral 7016  
Texturé



Bronze  
Texturé



Noir  
Texturé



Ral 8014  
Texturé



Argent  
Texturé

## COULEURS STANDARD



Ral 8014



Ral 8017



Ral 8019



Ral 7035



Inox



Ral 7022



Ral 6005




Ral 6009



Ral 3005

PLUS D'INFORMATIONS  
APP



www.mecanotoldo.com