




Barre carrée de 50x50



Bras Arko avec sangle textile



Éclairage LED intégré dans le profil de charge (en option)

CARACTÉRISTIQUES

AVANCEE	DIMENSIONS			LARGEUR MAXIMUM
	LARGEUR MINIMUM			
	2-Bras	3-Bras	4-Bras	
2000	2719	3911	5103	12000
2500	3223	4667	6111	12000
3000	3803	5537	7271	12000
3500	4307	6293	8279	12000
4000	4811	7049	9287	12000
4500	5315	7805	10295	14000

Plus de 7000 de Largeur, livré DÉMONTÉ

Classe II

Selon Norme EN13561



ÉCHELLE CLASSIFICATION AU VENT								
6000	7000	8000	9000	10000	11000	12000	L	A
2	3	3	3	4	4	4	2000	
2	3	3	3	4	4	4	2500	
2	3	3	3	4	4	4	3000	
2	3	3	3	4	4	4	3500	
2	2	3	3	4	4	4	4000	
2	2	3	3	4	4	4	4500	



49 km/h Classe III

38 km/h Classe II

29 km/h Classe I

Nombre de bras

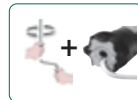
INSTALLATION



MANŒUVRE



MOTEUR
(Standard iO)



MOTEUR + TREUIL
(Moteur CSI)

EN OPTION



MOTEUR
(Solaire-Brel)

EN OPTION



MOTEUR
(Radio-SIMU)

EN OPTION

EN OPTION



LED
(Profil Charge)



PIED TÉLESCOPIQUE

CERTIFIÉ



MARQUE CE



VISSERIE



LAQUÉ

COULEURS BASE



Blanc



Ral 1013



Ral 7016



Ral 7016
Texturé



Bronze
Texturé



Noir
Texturé



Ral 8014
Texturé



Argent
Texturé

COULEURS STANDARD



Ral 8014



Ral 8017



Ral 8019



Ral 7035



Inox



Ral 7022



Ral 6005



Ral 6009



Ral 3005

PLUS D'INFORMATIONS
APP

