



Guidage par tiges de 10mm



Guidage par câble de 3mm



Support fixation mur/sol

CARACTÉRISTIQUES

DIMENSIONS		
LARGEUR MAX	HAUTEUR MAX	LARGEUR MIN (avec moteur)
5000	3000	870

Classe II
Selon Norme EN13561



Classe I
Selon Norme EN13561

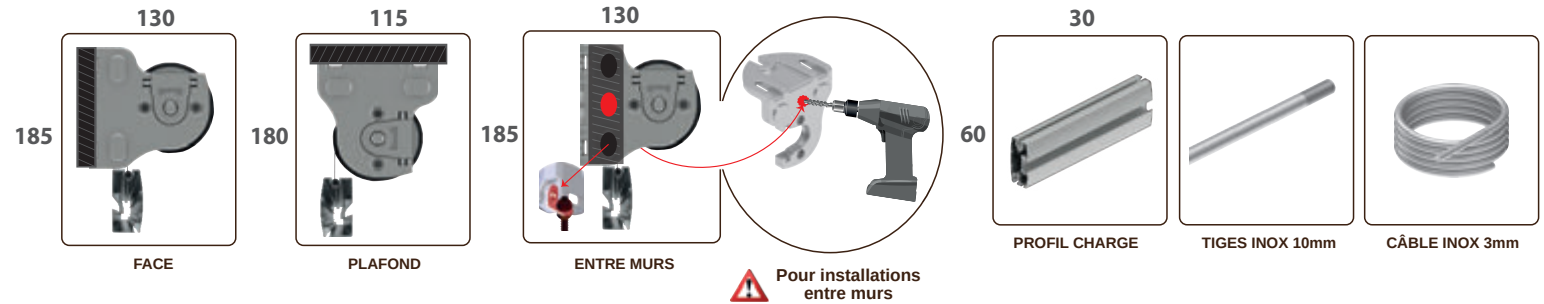


ÉCHELLE CLASSIFICATION AU VENT (1018-TIGES)						
3000	3500	4000	4500	5000	L	H
						1500
						2000
						2500
						3000


ÉCHELLE CLASSIFICATION AU VENT (1018-CÂBLE)						
3000	3500	4000	4500	5000	L	H
						1500
						2000
						2500
						3000

49 km/h Classe III 38 km/h Classe II 29 km/h Classe I

INSTALLATION



MANŒUVRE



CERTIFIE




COULEURS BASE



COULEURS STANDARD



PLUS D'INFORMATIONS APP



www.mecanotoldo.com