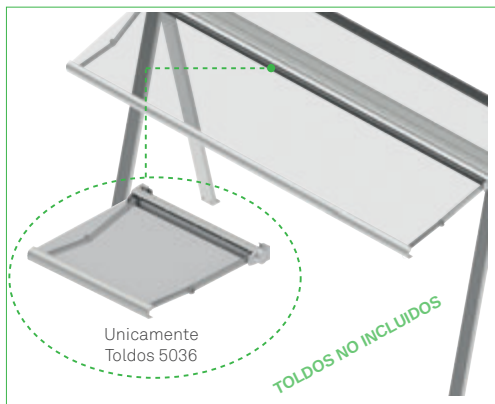




Estructura en aluminio





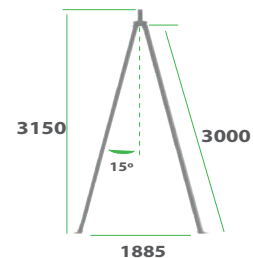

Instalación de toldos modelo 5036





Diferentes tipos de base

CARACTERÍSTICAS

MEDIDAS	
LÍNEA MÁXIMA	ALTURA MÁXIMA
6000	3000



INSTALACIÓN



OPCIONES



CERTIFICACIONES



COLORES BASE



COLORES STANDARD



MÁS INFORMACIÓN APP



www.mecanotoldo.com

6036 | 70