



Sistema fijación modo Telón



Sistema fijación modo Toldo



Brazos en aluminio con tensión de 500mm

CARACTERÍSTICAS

| MEDIDAS | | |
|--------------|---------------|--------------------------|
| LINEA MAXIMA | ALTURA MAXIMA | LINEA MINIMA (con motor) |
| 5000 | 3000* | 840 |

* Brazos de 500mm


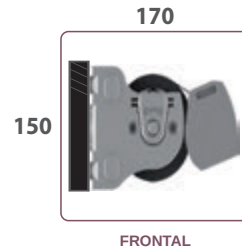
Clase II
Según norma EN13561



| ABACO CLASIFICACION AL VIENTO | | | | | | |
|-------------------------------|------|------|------|------|---|------|
| 3000 | 3500 | 4000 | 4500 | 5000 | L | A |
| | | | | | | 1500 |
| | | | | | | 2000 |
| | | | | | | 2500 |
| | | | | | | 3000 |

49 km/h Clase III 38 km/h Clase II 29 km/h Clase I

INSTALACIÓN



ACCIONAMIENTO



MANUAL
(Máquina ER)




MOTOR
(Standard iO)
OPCIONAL



MOTOR
(Maestria)
OPCIONAL



MOTOR
(Solar_Brel)
OPCIONAL



MOTOR
(Solar-Somfy)
OPCIONAL



MOTOR
(Radio-SIMU)
OPCIONAL

OPCIONES



SOPORTES
(Barandilla de 500mmØ)



SOPORTES
(Fijación Pared)

CERTIFICACIONES



MARCA CE
EN 13561



TORNILLERIA



LACADO

Máquina Estrecha Reforzada

COLORES BASE



Blanco



Ral 1013



Ral 7016



Ral 7016
Texturado



Bronce
Texturado



Negro
Texturado



Ral 8014
Texturado



Plata
Texturado

COLORES STANDARD



Ral 8014



Ral 8017



Ral 8019



Ral 7035



Inox



Ral 7022



Ral 6005




Ral 6009



Ral 3005

MÁS INFORMACIÓN
APP



www.mecanotoldo.com