

Soportes en aluminio



Fijación mediante pasadores



Perfiles intermedios, opcional

CARACTERÍSTICAS

MEDIDAS (Soportes Standard)		
LINEA MAXIMA	ALTURA MAXIMA	LINEA MINIMA (con motor)
5000	3000	840

MEDIDAS (Soportes Estructura)		
LINEA MAXIMA	ALTURA MAXIMA	LINEA MINIMA (con motor)
4500	2500	840


Clase II
Según norma EN13561



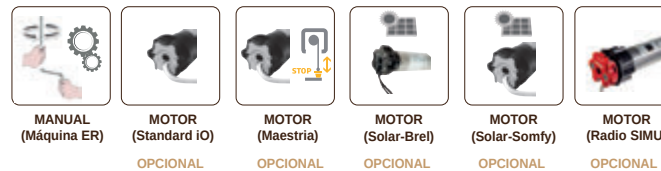
ABACO CLASIFICACION AL VIENTO					
3000	3500	4000	4500	5000	L/A
					1500
					2000
					2500
					3000

49 km/h Clase III 38 km/h Clase II 29 km/h Clase I

INSTALACIÓN



ACCIONAMIENTO



Máquina Estrecha Reforzada

OPCIONES



CERTIFICACIONES




COLORES BASE



COLORES STANDARD



MÁS INFORMACIÓN APP



www.mecanotoldo.com