






Profiles en aluminium



Guides en aluminium de 120x40



Vérouillage des guides par tirettes

## CARACTÉRISTIQUES

DIMENSIONS		
LARGEUR MAX	HAUTEUR MAX	LARGEUR MIN (avec moteur)
<b>5000</b>	<b>3000</b>	<b>840</b>

**Classe II**  
Selon Norme EN13561



ÉCHELLE CLASSIFICATION AU VENT						
3000	3500	4000	4500	5000	L	H
						1500
						2000
						2500
						3000

49 km/h Classe III    38 km/h Classe II    29 km/h Classe I


## INSTALACIÓN




FACE  
(Fixation Guides)



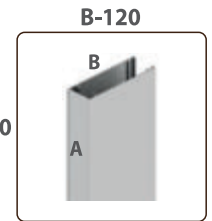
ENTRE MURS  
(Fixation Guides)



COFFRE



PROFIL CHARGE



GUIDE LATERAL

## MANŒUVRE



MANUEL  
(Treuil ER)



MOTEUR  
(SecureStop)

Treuil étroit et renforcé

## CERTIFIÉ



MARQUE CE



VISSERIE



LAQUÉ

## COULEURS C-1



Blanc



Ral 1013



Ral 7016



Ral 7016  
Texturé



Argent  
Texturé



Bronze  
Texturé



Noir  
Texturé



Ral 8014



Ral 8017



Ral 8019



Ral 7035



Inox



Ral 7022



Ral 6005



Ral 6009



Ral 3005

PLUS D'INFORMATIONS  
APP



www.mecanotoldo.com