

Coffre pour la protection de la toile et guides mobiles.



Système de guide avec pistons.



Différents supports de fixation de guides.

CARACTÉRISTIQUES

DIMENSIONS		3 Guides
LARGEUR MAX	AVANCEE MAX	
6000	7000	
7000	7000	

Classe III
Selon Norme EN13561



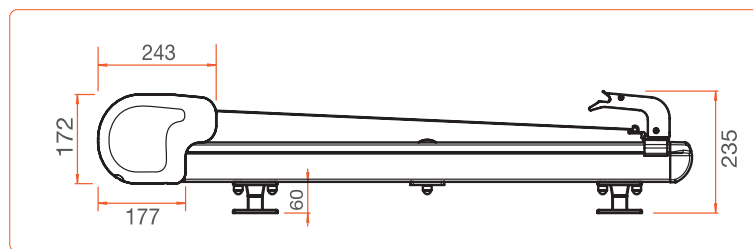
Monté sur une structure vitrée.

ÉCHELLE CLASSIFICATION AU VENT							
4000	4500	5000	5500	6000	6500	7000	L/A
*	*	*	*	*	** + **	** + **	4000
*	*	*	*	*	** + **	** + **	4500
*	*	*	*	*	** + **	** + **	5000
**	**	**	**	**	** + **	** + **	5500
**	**	**	**	**	** + **	** + **	6000
**	**	**	**	**	** + **	** + **	6500
**	**	**	**	**	** + **	** + **	7000

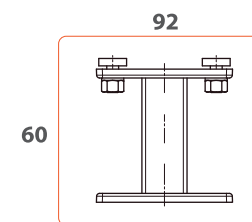
49 km/h Classe III 38 km/h Classe II 29 km/h Classe I

* 1 Profil Intermédiaire ** 2 Profils Intermédiaires

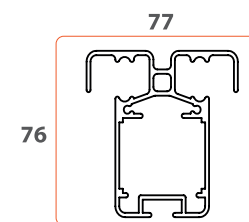
INSTALLATION



MONTÉ SUR UNE STRUCTURE



SUPPORT SIMPLE



PROFIL GUIDE

MANŒUVRE



MOTEUR

EN OPTION



SUPPORTS SIMPLES (STANDARD)



SUPPORTS RÉDUCTION DE BRUIT

CERTIFIÉ



MARQUE CE



VISSERIE



LAQUÉ

COULEURS C-2



Ral 9010



Ral 1013



Ral 8016



Ral 3004



Ral 6005



Ral 9006



Gris Fér



Anthracite



Ral 9004



•L40 Ral 9016



•L42 Ral 9006



•L64 Ral 8014



•L48 Ral 7016



•L50 Châtain



•L24 Ral 9005

• Effet Texturé

PLUS D'INFORMATIONS APP



www.mecanotoldo.com

7046



60