





Coffre pour la protection de la toile.



Système de guide avec pistons.



Différents supports de fixation de guides.

## CARACTÉRISTIQUES

DIMENSIONS	
LARGEUR MAX	AVANCEE MAX
3000	4000
4000	3500

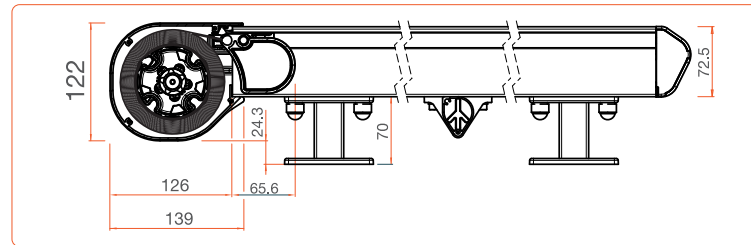


Monté sur une structure vitrée.

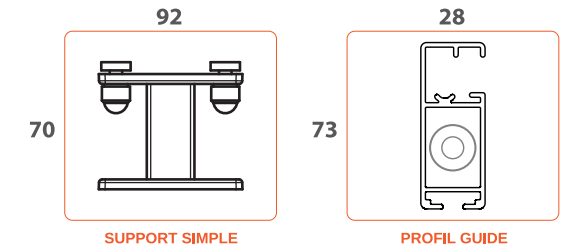
ÉCHELLE CLASSIFICATION AU VENT					
2000	2500	3000	3500	4000	L/A
					2000
					2500
					3000
*	*	*			3500
**	**	**			4000

49 km/h Classe III 38 km/h Classe II 29 km/h Classe I  
 \* 1 Profil Intermédiaire \*\* 2 Profils Intermédiaires

## INSTALLATION



MONTÉ SUR UNE STRUCTURE



## MANŒUVRE



MOTEUR

## EN OPTION



SUPPORTS SIMPLES (STANDARD)



SUPPORTS DOUBLES



SUPPORTS RÉDUCTION DE BRUIT

## CERTIFIÉ



MARQUE CE



VISSERIE



LAQUÉ

## COULEURS C-2



Ral 9010



Ral 1013



Ral 8016



Ral 3004



Ral 6005



Ral 9006



Gris Fér



Anthracite



Ral 9004



•L40 Ral 9016



•L42 Ral 9006



•L64 Ral 8014



•L48 Ral 7016



•L50 Châtain



•L24 Ral 9005

- Effet Texturé

PLUS D'INFORMATIONS APP



www.mecanotoldo.com

7035



56





Coffre pour la protection de la toile.



Système de guide avec pistons.



Différents supports de fixation de guides.

## CARACTÉRISTIQUES

DIMENSIONS	
LARGEUR MAX	AVANCEE MAX
<b>5500</b>	<b>5000</b>
<b>4500</b>	<b>6000</b>

Classe III  
Selon Norme EN13561



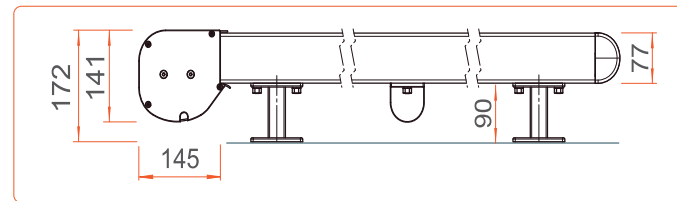
Monté sur une structure vitrée.

ÉCHELLE CLASSIFICATION AU VENT							
2500	3000	3500	4000	4500	5000	5500	L/A
							3000
*	*	*	*	*	*	*	3500
*	*	*	*	*	*	*	4000
*	*	*	*	*	*	*	4500
*	*	*	*	*	*	*	5000
**	**	**	**	**			5500
**	**	**	**	**			6000

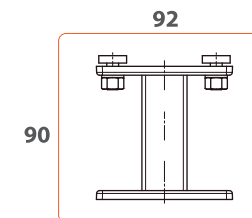
49 km/h Classe III 38 km/h Classe II 29 km/h Classe I

\* 1 Profil Intermédiaire \*\* 2 Profils Intermédiaires

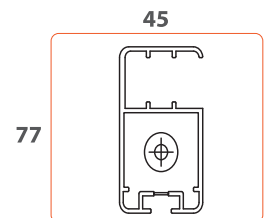
## INSTALLATION



MONTÉ SUR UNE STRUCTURE



SUPPORT SIMPLE



PROFIL GUIDE

## MANŒUVRE



MOTEUR

## EN OPTION



SUPPORTS SIMPLES (STANDARD)



SUPPORTS DOUBLES



SUPPORTS RÉDUCTION DE BRUIT

## CERTIFIÉ



MARQUE CE



VISSERIE



LAQUÉ

## COULEURS C-2



Ral 9010



Ral 1013



Ral 8016



Ral 3004



Ral 6005



Ral 9006



Gris Fér



Anthracite



Ral 9004



•L40  
Ral 9016



•L42  
Ral 9006



•L64  
Ral 8014



•L48  
Ral 7016



•L50  
Châtain



•L24  
Ral 9005

• Effet Texturé

PLUS D'INFORMATIONS  
APP



www.mecanotoldo.com

7036



58