





Barre carrée de 50x50



Bras Arko avec sangle textile



Éclairage LED intégré dans le profil de charge (en option)

CARACTÉRISTIQUES

| AVANCEE | DIMENSIONS | | | LARGEUR MAXIMUM |
|---------|------------|--------|--------|-----------------|
| | 2-Bras | 3-Bras | 4-Bras | |
| 2000 | 2910 | 4310 | 5360 | 12000 |
| 2500 | 3420 | 5070 | 6360 | 12000 |
| 3000 | 4000 | 5940 | 7520 | 12000 |
| 3500 | 4500 | 6700 | 8530 | 12000 |
| 4000 | 5010 | 7450 | 9540 | 12000 |

Plus de 7000 de Largeur, livré DÉMONTÉ

Classe II



Selon Norme EN13561



| ÉCHELLE CLASSIFICATION AU VENT | | | | | | | | |
|--------------------------------|------|------|------|-------|-------|-------|---|------|
| 6000 | 7000 | 8000 | 9000 | 10000 | 11000 | 12000 | L | A |
| 2 | 3 | 3 | 3 | 4 | 4 | 4 | | 2000 |
| 2 | 3 | 3 | 3 | 4 | 4 | 4 | | 2500 |
| 2 | 3 | 3 | 3 | 4 | 4 | 4 | | 3000 |
| 2 | 3 | 3 | 3 | 4 | 4 | 4 | | 3500 |
| 2 | 2 | 3 | 3 | 4 | 4 | 4 | | 4000 |

49 km/h Classe III 38 km/h Classe II 29 km/h Classe I Nombre de bras

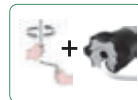
INSTALLATION



MANŒUVRE



MOTEUR



MOTEUR + TREUIL
(Moteur CSI)

EN OPTION



LED
(Profil Charge)



PIED TÉLESCOPIQUE

CERTIFIE



MARQUE CE



VISSERIE



LAQUÉ

COULEURS C-1



Blanc



Ral 1013



Ral 7016



Ral 7016
Texturé



Argent
Texturé



Bronze
Texturé



Noir
Texturé



Ral 8014



Ral 8017



Ral 8019



Ral 7035



Inox



Ral 7022



Ral 6005



Ral 6009



Ral 3005

PLUS D'INFORMATIONS
APP



www.mecanotoldo.com

3092  20