





Profils et joues en aluminium



Store coffre pour petites dimensions



Bras Smart avec tension interne

CARACTÉRISTIQUES

DIMENSIONS		
AVANCEE	LARGEUR MIN	LARGEUR MAX
1250	1550	4500
1500	1800	4500
1750	2050	4500
2000	2380	4500
2250	2630	4500
2500	2880	4500

Classe II

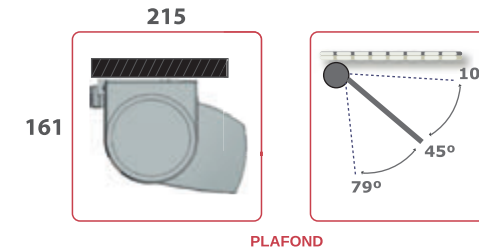
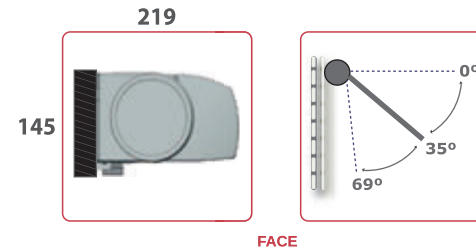
Selon Norme EN13561



ÉCHELLE CLASSIFICATION AU VENT							
1500	2000	2500	3000	3500	4000	4500	L/A
							1250
							1500
							1750
							2000
							2250
							2500

49 km/h Classe III 38 km/h Classe II 29 km/h Classe I

INSTALLATION



MANŒUVRE




TREUIL



MOTEUR

EN OPTION



AUVENT

CERTIFIE



MARQUE CE



VISSERIE



LAQUÉ

COULEURS C-1



Blanc



Ral 1013



Ral 7016



Ral 7016
Texturé



Argent
Texturé



Bronze
Texturé



Noir
Texturé



Ral 8014



Ral 8017



Ral 8019



Ral 7035



Inox



Ral 7022



Ral 6005



Ral 6009



Ral 3005

PLUS D'INFORMATIONS
APP



www.mecanotoldo.com

5026  22