





Desarrollo standard



Desarrollo con doble caída



Brazos en aluminio con tensión

CARACTERÍSTICAS

MEDIDAS				
LINEA MAXIMA	SALIDA MAXIMA	90°	170°	LINEA MINIMA (con motor)
4000	600	✓	✓	840
4000	800	✓	✓	
4000	1000	✓	✓	
4000	1200	✓	✗	
4000	1400	✓	✗	

Clase III
Según norma EN13561



ABACO CLASIFICACION AL VIENTO					
2000	2500	3000	3500	4000	L/S
					600
					800
					1000
					1200
					1400

49 km/h Clase III 38 km/h Clase II 29 km/h Clase I

INSTALACIÓN




FRONTAL




TECHO




ENTRE PAREDES



PERRIL BOX



SOPORTE BRAZO



SOPORTE ENTRE PAREDES

ACCIONAMIENTO



MANUAL



MOTOR

CERTIFICACIONES



MARCA CE



TORNILLERIA



LACADO

COLORES C-1



Blanco



Ral 1013



Ral 7016



Ral 7016 Texturado



Plata Texturado



Bronce Texturado



Negro Texturado



Ral 8014



Ral 8017



Ral 8019



Ral 7035



Inox



Ral 7022



Ral 6005



Ral 6009



Ral 3005

MÁS INFORMACIÓN APP



www.mecanotoldo.com

4010



42