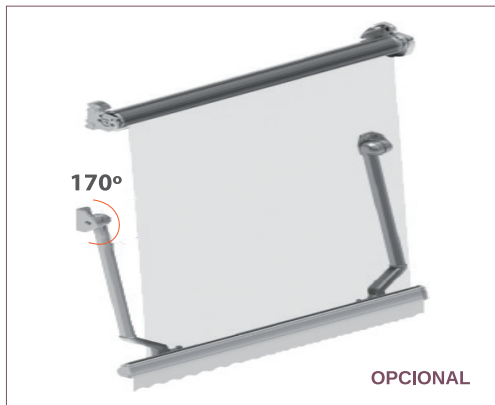






Desarrollo standard



Desarrollo con doble caída



Brazos en aluminio con tensión

CARACTERÍSTICAS

MEDIDAS				
LINEA MAXIMA	SALIDA MAXIMA	90°	170°	LINEA MINIMA (con motor)
5000	600	✓	✓	840
5000	800	✓	✓	
5000	1000	✓	✓	
5000	1200	✓	✓	
5000	1400	✓	✓	


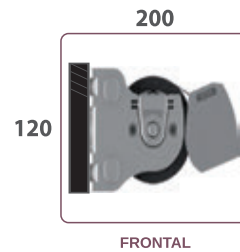
Clase III
Según norma EN13561



ABACO CLASIFICACION AL VIENTO						
3000	3500	4000	4500	5000	L	S
						600
						800
						1000
						1200
						1400

49 km/h Clase III 38 km/h Clase II 29 km/h Clase I

INSTALACIÓN



ACCIONAMIENTO



MANUAL



MOTOR

CERTIFICACIONES



MARCA CE



TORNILLERIA



LACADO

COLORES C-1



MÁS INFORMACIÓN APP

