



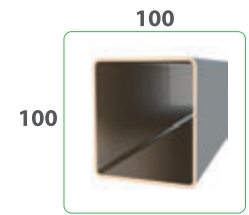
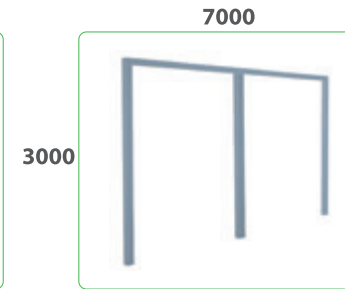
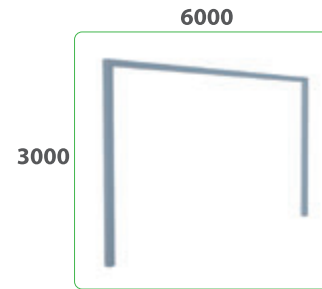


Estructura en hierro lacado

CARACTERÍSTICAS

MEDIDAS		
LINEA MÁXIMA	ALTURA MÁXIMA	PIES
6000	*3000	2
7000	*3000	3

*Altura Standard 2500



PERFIL ESTRUCTURA

INSTALACIÓN



Posibilidad de instalación simple (1 toldo)

TOLDOS NO INCLUIDOS



Posibilidad de instalación doble (2 toldos)

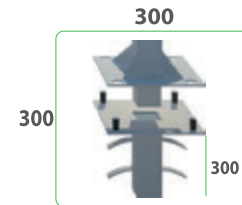
TOLDOS NO INCLUIDOS




BASE CUADRADA



BASE RECTANGULAR



BASE EMPOTRABLE



BASE JARDINERA

OPCIONES




BASE CUADRADA



BASE RECTANGULAR



BASE EMPOTRABLE



BASE JARDINERA



RUEDAS



TEJADILLO

CERTIFICACIONES



TORNILLERÍA

COLORES



Carta RAL

MÁS INFORMACIÓN APP



www.mecanotoldo.com